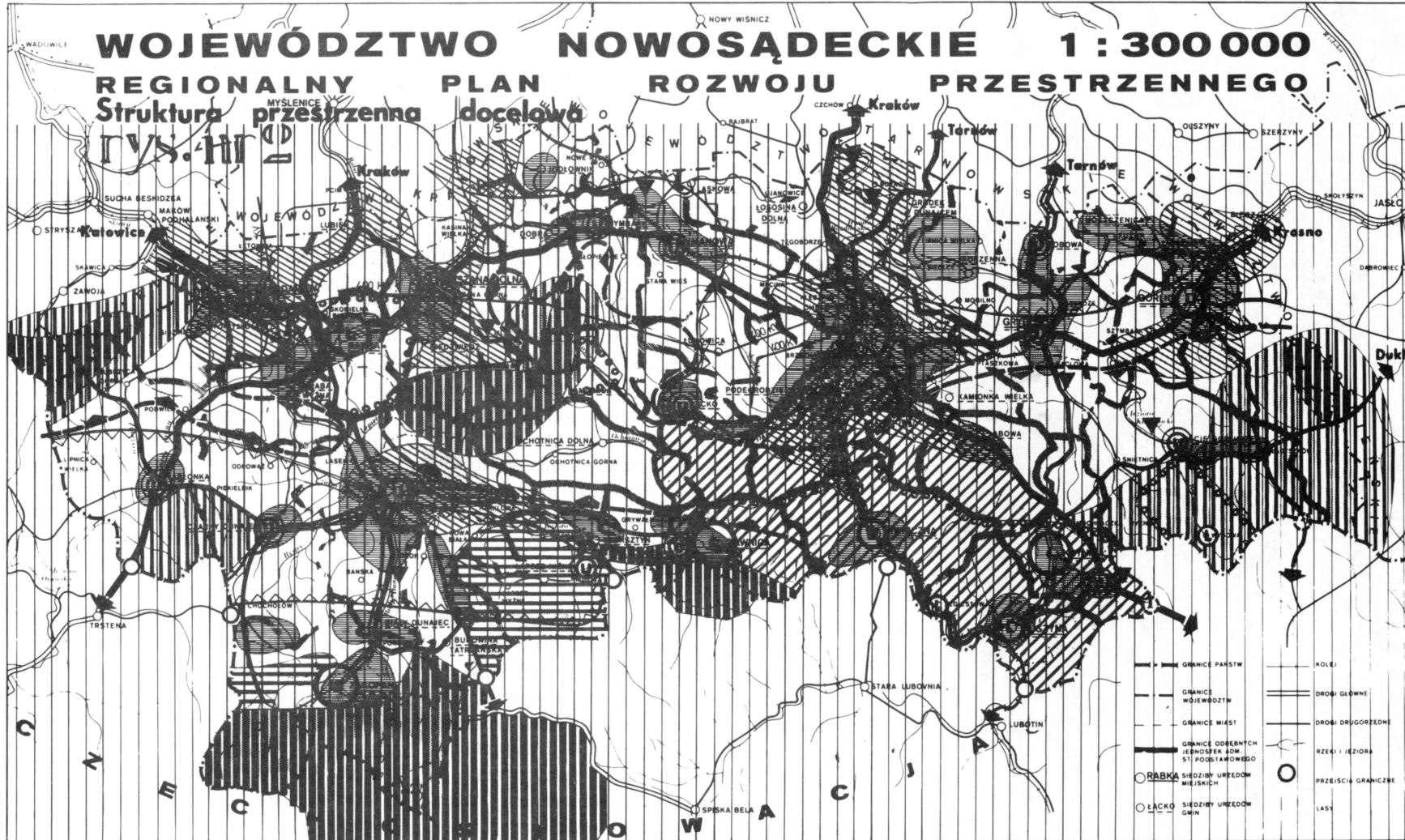


WOJEWÓDZTWO NOWOSĄDECKIE 1 : 300 000

REGIONALNY PLAN ROZWOJU PRZESTRZENNEGO

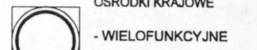
Struktura przestrzenna docelowa




LEGENDA

A. ELEMENTY WĘZŁOWE

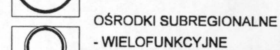
JEDNOSTKI OSADNICZE W UKŁADZIE HIERARCHICZNYM
OŚRODKI KRAJOWE



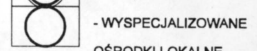
- WIELOFUNKCYJNE



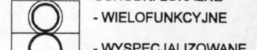
- WYSPECJALIZOWANE



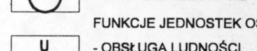
OŚRODKI SUBREGIONALNE
- WIELOFUNKCYJNE



- WYSPECJALIZOWANE



OŚRODKI LOKALNE
- WIELOFUNKCYJNE



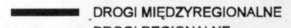
- WYSPECJALIZOWANE

FUNKCJE JEDNOSTEK OSADNICZYCH

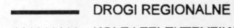
- U - OBSŁUGA LUDNOŚCI
- L - LECZNICTWO UZDROWISKOWE
- W - TURYSTYKA I WYPOCZYNEK

B. ELEMENTY LINIOWE

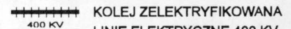
KOMUNIKACJA



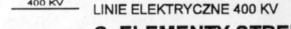
DROGI MIĘDZYREGIONALNE



DROGI REGIONALNE



KOLEJ ZELEKTRYFIKOWANA



LINIE ELEKTRYCZNE 400 KV

C. ELEMENTY STREFOWE

STREFY O FUNKCJI SPECJALNEJ (NAUKI I POZNANIA)



STREFY GOSPODARKI LEŚNEJ



STREFY DOMINACJI GOSPODARKI ROLNEJ



STREFA REKREACJI w tym:



— LECZNICTWA UZDROWISKOWEGO

— PARKÓW KRAJOBRAZOWYCH

— PARKÓW KULTUROWYCH

— PARKÓW KRAJOBRAZOWO-KULTUROWYCH

— WYPOCZYNEK I WYPOCZYNEK ŚWIĄTECZNEGO



NISZĘ OSADNICZE

WOJEWÓDZKIE BIURO PLANOWANIA PRZESTRZENNEGO
NOWY SĄCZ

ISTNIEJĄCE I PROJEKTOWANE ZBIORNIKI WODNE